

# Устройство Безапелляционного Автоматического дозвона «Москит-10»

**Назначение :** Устройство предназначено для непрерывного циклического дозвона от одного до десяти номеров телефонов, в независимости от того городской это номер или номер мобильного телефона. Принцип работы заключается в периодическом наборе номеров внесённых в память прибора.

## Установка драйверов

Подключите прибор через usb кабель к компьютеру, выполните автоматический поиск драйверов с диска в папке Driver



После установки драйверов в диспетчере устройств, у вас появится USB Serial Port с порядковой нумерацией COM порта, с которым в дальнейшем и будет работать прибор «Москит-10».

Например:  USB Serial Port (COM11)

## 1. Программирование прибора

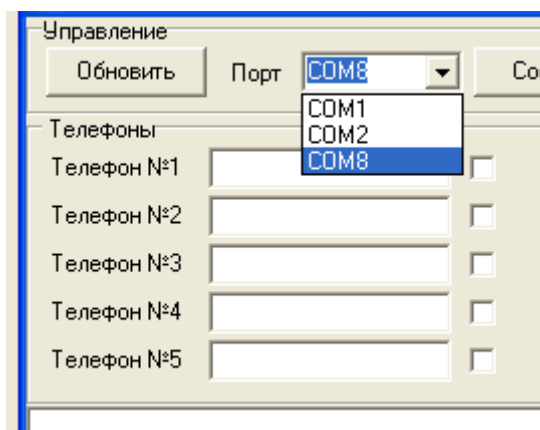
1.1 Подключите прибор через usb кабель к компьютеру



1.2 Запустите с диска программное обеспечение «mosquito»

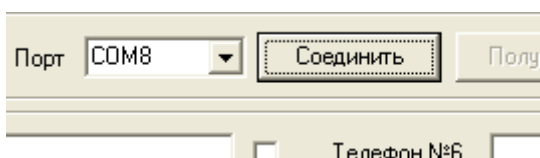


### 1.3 Выберите в программе необходимый com порт

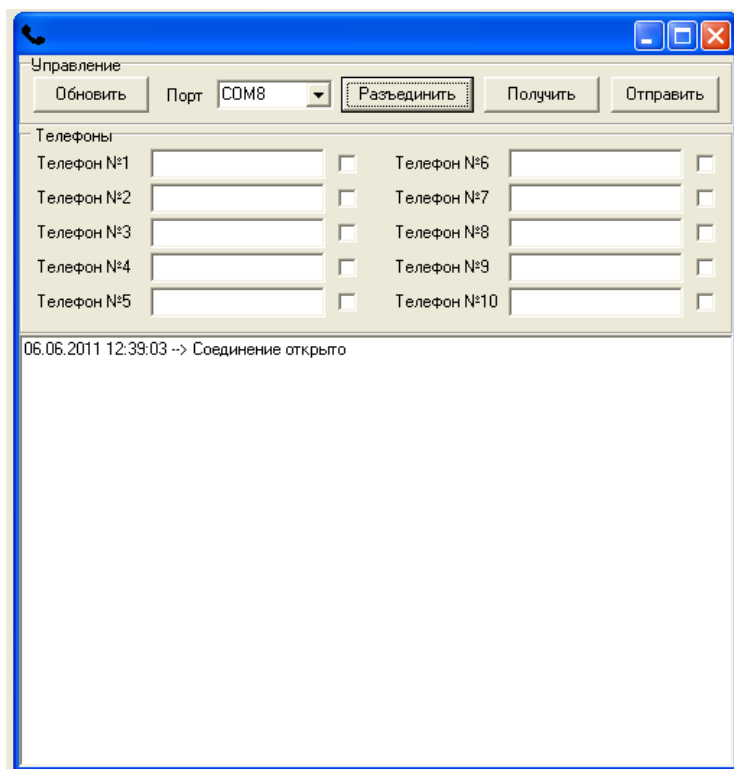


Для просмотра доступных COM портов нажмите «Обновить»


### 1.4 Установите соединение нажатием в программе кнопки «Соединить»



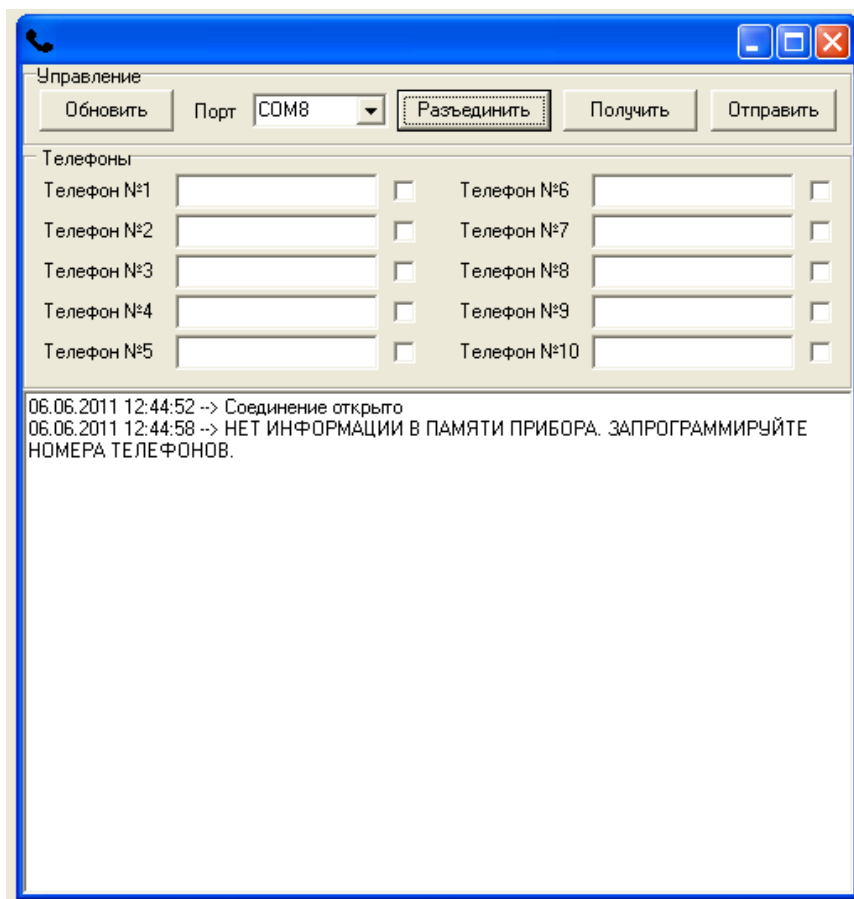
Окно программы будет выглядеть следующим образом



1.5 Для включения прибора установите SIM карту в лоток и вставьте его в гнездо SIM держателя



Окно программы будет выглядеть так:



1.6 Запишите необходимые номера телефонов в поля и установите галочки напротив тех номеров телефонов, на которые необходимо осуществлять дозвон. Нажмите «Отправить». Далее необходимо перезапустить прибор для этого нужно нажать на кнопку перезагрузки находящуюся над sim держателем, либо «передёрнуть» питание извлечением и новой установки лотка с sim картой.

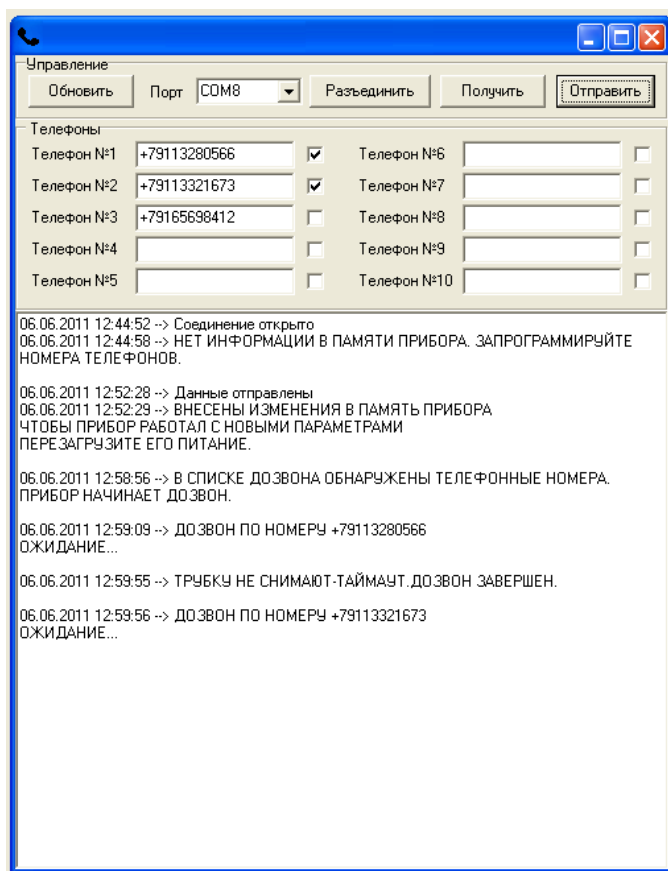
Управление

Обновить Порт COM8 Разъединить Получить Отправить

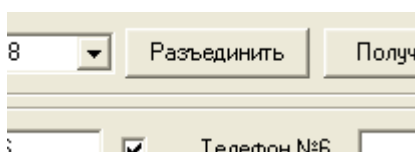
Телефоны				
Телефон №1	+79113280566	<input checked="" type="checkbox"/>	Телефон №6	<input type="checkbox"/>
Телефон №2	+79113321673	<input checked="" type="checkbox"/>	Телефон №7	<input type="checkbox"/>
Телефон №3	+79165698412	<input type="checkbox"/>	Телефон №8	<input type="checkbox"/>
Телефон №4		<input type="checkbox"/>	Телефон №9	<input type="checkbox"/>
Телефон №5		<input type="checkbox"/>	Телефон №10	<input type="checkbox"/>

06.06.2011 12:44:52 -> Соединение открыто  
06.06.2011 12:44:58 -> НЕТ ИНФОРМАЦИИ В ПАМЯТИ ПРИБОРА. ЗАПРОГРАММИРУЙТЕ НОМЕРА ТЕЛЕФОНОВ.  
06.06.2011 12:52:28 -> Данные отправлены  
06.06.2011 12:52:29 -> ВНЕСЕНЫ ИЗМЕНЕНИЯ В ПАМЯТЬ ПРИБОРА ЧТОБЫ ПРИБОР РАБОТАЛ С НОВЫМИ ПАРАМЕТРАМИ ПЕРЕЗАГРУЗИТЕ ЕГО ПИТАНИЕ.

После перезапуска прибор начнёт работу путём циклического набора номеров



1.7 В окне программы будет отображаться состояние процессов работы прибора. Для отключения прибора от компьютера нажмите «Разъединить»



Отсоедините USB кабель от прибора, теперь прибор работает автономно по заданным номерам телефонов . Для полного отключения прибора , извлеките sim карту нажатием с небольшим усилием на жёлтую кнопку сим держателя

## 2. Индикация прибора «Москит-10»

Основные данные при работе прибора отображаются в информационном окне программы. На самом приборе находятся только 3 светодиодных индикатора работы.

1й светодиодный индикатор (синего цвета) означает полный заряд внутреннего аккумулятора прибора

2й светодиодный индикатор обозначает работу прибора в режиме дозвона переодическим миганием, если в памяти прибора нет номеров целей, то данный индикатор светится постоянно

3й индикатор режим регистрации в сотовой сети – частые кратковременные мигания означают поиск сети, кратковременные мигания с большим интервалом времени обозначают что прибор зарегистрировался в сети.

### **Спецификация товара «Автодозвонщик Москит-10»:**

- ✓ **Стандарт работы в GSM сети:** - GSM 900/1800
- ✓ **Время удержания звонка на линии:** - не более 2х секунд
- ✓ **Интервал между дозвонами:** - от 6 до 12 секунд. (зависит от загруженности сети)
- ✓ **Питание:**
  - ✓ - от встроенного аккумулятора
  - ✓ - через USB компьютера
  - ✓ - зарядного устройства (опция)
- ✓ **Ёмкость встроенного аккумулятора :** - 720 мА (обеспечивает автономную работу не менее 5 часов при полной зарядке)
- ✓ **Время полного заряда встроенного аккумулятора:** 2-2.5 часа
- ✓ **Габаритные размеры:** 80x55x25 мм

## Комплектация:

Устройство Безапелляционного Автоматического дозвона «**Москит-10**» - 1 шт.

Диск с программным обеспечением – 1шт.

Шнур USB – 1шт.

Руководство пользователя - 1 шт.

Зарядное устройство (опция) - 1 шт.

Лоток для SIM карты – 1 шт.

## Внешний вид прибора:



<http://auto-dialer.ru/>